

### Identité générale

Source : Insee - Comparateur de territoires, maj 9/8/2019

**609 km<sup>2</sup>** 11% de la superficie de l'Ardèche

**34 communes**

**17 923 habitants** 6% de la population ardéchoise

**15 557 logements** 8% des logements 07

dont 55% de résidences principales

**5 298 emplois** 5% des emplois départementaux

### Caractéristiques de l'office de tourisme

Source : enquête ADT07 auprès des offices de tourisme - décembre 2018

Marque : Cévènes d'Ardèche

Classement : En cours

Statut : SPL

4 bureaux d'information touristique (BIT)

Fréquentation des BIT : 90 000 visiteurs par an

Budget annuel : 664 000 € *moyenne 07 : 470 000€*

Nb de salariés (CDI, CDD, saisonniers) : 15 *07 : 10*

Nombre d'équivalents temps plein : 12,7 *moy 07 : 7*

### Chiffres clés de l'économie touristique

Sources : Apidae ; Insee ; collectivités en charge de la collecte de la taxe de séjour - enquête ADT07 juin 2019 ; ACROSS, URSSAF - Emplois dans les activités caractéristiques du tourisme au 31/12/2018 ; Flux Vision Tourisme/ADT07 ; étude clientèle 2016 Altimax / ADT07 ; METT

**Taux de fonction touristique : 247% (lits / population)**

*Ardèche = 90% (min 12% ; max : 455%)*

**Taxe de séjour : 384 007 € collectés au titre de l'exercice 2018**

*14% de la taxe collectée en Ardèche*

**184 emplois touristiques salariés au 31/12/18 (hors saisonniers et emplois non salariés)**

*6% du département*

**Estimation de la fréquentation touristique annuelle : 2 230 000 nuitées en 2019**

*16% des nuitées du département*

**Estimation de la consommation touristique : entre 94,1 et 107,3 millions d'€ par an**

voir définitions et méthodologie de calcul des nuitées et de la consommation au verso de ce document

### Capacité d'accueil touristique

Source : Apidae au 9/1/2019, Insee

**44 300 lits touristiques**

*15% des lits touristiques de l'Ardèche*

**dont 28 600 lits en résidence secondaire**

*16% des lits en résidence sec. de l'Ardèche*

**et 15 700 lits marchands**

*13% des lits marchands de l'Ardèche*

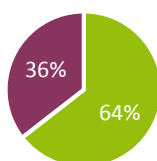
### Détail de l'hébergement marchand

Source : Apidae au 9/1/2019

|                         | nb de lits | % Ardèche* |
|-------------------------|------------|------------|
| hébergement collectif   | 1 900      | 13%        |
| hébergement locatif     | 3 900      | 15%        |
| hôtellerie              | 700        | 10%        |
| hôtellerie de plein air | 9 300      | 13%        |

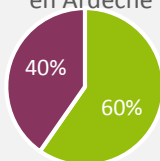
\* % Ardèche = poids des lits du territoire dans le total des lits de l'Ardèche par catégorie d'hébergement

Répartition des lits touristiques du territoire



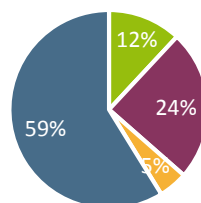
■ Résidences secondaires  
■ Lits marchands

Répartition des lits touristiques en Ardèche



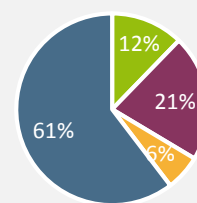
■ Résidences secondaires  
■ Lits marchands

Répartition des lits marchands du territoire



■ Hébergement collectif  
■ Hébergement locatif  
■ Hôtellerie  
■ Hôtellerie de plein air

Répartition des lits marchands en Ardèche

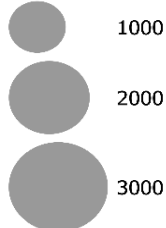


■ Hébergement collectif  
■ Hébergement locatif  
■ Hôtellerie  
■ Hôtellerie de plein air

Cartographie du territoire

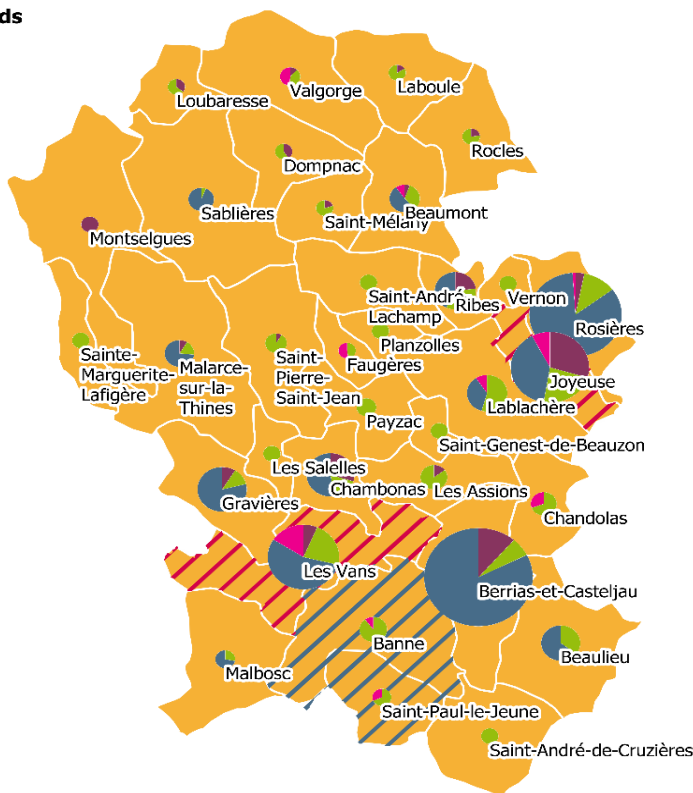
Répartition des lits touristiques marchands

- Hôtellerie
- Hôtellerie de plein air
- Hébergement locatif
- Hébergement collectif



Bureaux d'accueil de l'office de tourisme

- ▨ Annuel
- ▨ Saisonnier
- ▨ Sans accueil physique



Définitions et méthodologie

Taux de fonction touristique

**Définition** : le taux de fonction touristique (ou intensité touristique) est le rapport entre la capacité d'hébergement touristique (nombre de lits touristiques) et la population résidente. Il s'agit d'un indicateur de pression touristique permettant de quantifier la multiplication théorique de la population en période d'afflux touristique. Un taux de fonction touristique égal à 100 signifie que le territoire dispose d'une capacité d'accueil de touristes équivalent à la population permanente, et est donc susceptible de doubler sa population. (source : [www.statistiques.developpement-durable.gouv.fr](http://www.statistiques.developpement-durable.gouv.fr))

Estimation de la fréquentation touristique

**Source** : Flux Vision Tourisme. C'est une solution déployée par Orange Business qui permet de convertir des millions d'informations techniques du réseau mobile Orange, en indicateurs statistiques afin d'analyser la fréquentation de territoires et le déplacement des populations. Développée en accord avec la CNIL grâce à une anonymisation des données, elle fait l'objet de nombreux travaux de recherches et développements depuis 2012. Une nouvelle méthodologie a été proposée par Orange en 2019.

Plus de détails :

<http://pro.ardèche-guide.com/les-flux-touristiques-en-ardèche>

**Méthode** : estimation des nuitées du territoire en fonction du poids des lits de ce territoire dans le total des lits de la zone Flux Vision Tourisme de référence.

Zone Flux Vision Tourisme de référence : Cévennes d'Ardèche

Estimation de la fréquentation touristique 2019 de la zone Cévennes d'Ardèche : 2 753 000 nuitées

Le territoire Cévennes D'Ardèche représente 81% des lits de la zone Cévennes d'Ardèche.

**Estimation de la fréquentation touristique du territoire Cévennes D'Ardèche : 2 230 000 nuitées en 2019**

Estimation de la consommation touristique

**Méthode 1** : Estimation de la consommation touristique en fonction du panier moyen de dépense par touriste et par jour issu de l'étude clientèle 2016 réalisée par Altimax multiplié par les nuitées touristiques estimées ci-dessus.

Zone étude clientèle de référence : Sud Ardèche

Panier moyen de la zone Sud Ardèche : 42,2 € dépensé par touriste et par jour

**Estimation de la consommation touristique du territoire Cévennes D'Ardèche : 94 091 000 € en 2019**

**Méthode 2** : Estimation faite par le METT - extraction au 23/10/2019

Source : METT - Module d'Evaluation du poids Touristique des Territoires par l'Observatoire d'Auvergne Rhône Alpes Tourisme - les données calculées par le METT s'appuient sur l'inventaire des offres telles qu'elles apparaissent sur la base de données partagée APIDAE et se basent sur des ratios de fréquentation et de dépenses départementaux ou régionaux.

A noter, les données ci-dessous ne prennent pas en compte les nuitées dans l'hébergement entre particulier et chez parents et amis.

|                               | Nuitées          | Retombées éco.       |
|-------------------------------|------------------|----------------------|
| <b>Hébergement marchand</b>   | <b>1 541 600</b> | <b>89 324 000 €</b>  |
| <b>Résidences secondaires</b> | <b>759 000</b>   | <b>17 990 000 €</b>  |
| <b>Total</b>                  | <b>2 300 600</b> | <b>107 314 000 €</b> |